

CENOP RECUP ATIVOS - CURITIBA - PR

CPF / CNPJ
66.714.080/0001-55

Operação / Finalidade
- ATUALIZAÇÃO DE CÁLCULO

Cliente
LUIZ ANTONIO DE OLIVEIRA CURTUME ME

Observação(ões):

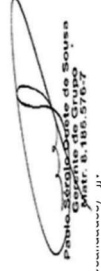
- TAXAS UTILIZADAS NO CÁLCULO:
- CORREÇÃO PELO ÍNDICE DO TJ-SP;
- JUROS DE MORA 1% a.m. debitados no final.

| Data | Histórico / Documento | Extrato de normalidade | | | Extrato de inadimplemento | | | Saldo geral |
|------------|-----------------------|------------------------|---------|-----------|---------------------------|---------|-----------|-------------|
| | | Débito | Crédito | Saldo | Transfêrencia | Crédito | Saldo | |
| 22.10.2003 | VALOR A ATUALIZAR | - | - | -1.842,66 | - | - | -1.842,66 | -1.842,66 |
| 01.11.2003 | Correção monetária | - | - | -2,32 | - | - | -1.844,98 | -1.844,98 |
| 01.12.2003 | Correção monetária | - | - | -6,83 | - | - | -1.851,81 | -1.851,81 |
| 01.01.2004 | Correção monetária | - | - | -10,00 | - | - | -1.861,81 | -1.861,81 |
| 01.02.2004 | Correção monetária | - | - | -15,45 | - | - | -1.877,26 | -1.877,26 |
| 01.03.2004 | Correção monetária | - | - | -7,32 | - | - | -1.884,58 | -1.884,58 |
| 01.04.2004 | Correção monetária | - | - | -10,74 | - | - | -1.895,32 | -1.895,32 |
| 01.05.2004 | Correção monetária | - | - | -7,77 | - | - | -1.903,09 | -1.903,09 |
| 01.06.2004 | Correção monetária | - | - | -7,61 | - | - | -1.910,70 | -1.910,70 |
| 01.07.2004 | Correção monetária | - | - | -9,55 | - | - | -1.920,25 | -1.920,25 |
| 01.08.2004 | Correção monetária | - | - | -14,02 | - | - | -1.934,27 | -1.934,27 |
| 01.09.2004 | Correção monetária | - | - | -9,67 | - | - | -1.943,94 | -1.943,94 |
| 01.10.2004 | Correção monetária | - | - | -3,30 | - | - | -1.947,24 | -1.947,24 |
| 01.11.2004 | Correção monetária | - | - | -3,31 | - | - | -1.950,55 | -1.950,55 |
| 01.12.2004 | Correção monetária | - | - | -8,58 | - | - | -1.959,13 | -1.959,13 |
| 01.01.2005 | Correção monetária | - | - | -16,85 | - | - | -1.975,98 | -1.975,98 |
| 01.02.2005 | Correção monetária | - | - | -11,26 | - | - | -1.987,24 | -1.987,24 |
| 01.03.2005 | Correção monetária | - | - | -8,74 | - | - | -1.995,98 | -1.995,98 |
| 01.04.2005 | Correção monetária | - | - | -14,57 | - | - | -2.010,55 | -2.010,55 |
| 01.05.2005 | Correção monetária | - | - | -18,30 | - | - | -2.028,85 | -2.028,85 |
| 01.06.2005 | Correção monetária | - | - | -14,20 | - | - | -2.043,05 | -2.043,05 |
| 01.07.2005 | Correção monetária | - | - | - | 2,25 | - | -2.040,80 | -2.040,80 |
| 01.08.2005 | Correção monetária | - | - | -0,61 | - | - | -2.041,41 | -2.041,41 |
| 01.10.2005 | Correção monetária | - | - | -3,06 | - | - | -2.044,47 | -2.044,47 |
| 01.11.2005 | Correção monetária | - | - | -11,86 | - | - | -2.056,33 | -2.056,33 |
| 01.12.2005 | Correção monetária | - | - | -11,10 | - | - | -2.067,43 | -2.067,43 |
| 01.01.2006 | Correção monetária | - | - | -8,27 | - | - | -2.075,70 | -2.075,70 |
| 01.02.2006 | Correção monetária | - | - | -7,89 | - | - | -2.083,59 | -2.083,59 |
| 01.03.2006 | Correção monetária | - | - | -4,79 | - | - | -2.088,38 | -2.088,38 |
| 01.04.2006 | Correção monetária | - | - | -5,64 | - | - | -2.094,02 | -2.094,02 |
| 01.05.2006 | Correção monetária | - | - | -2,51 | - | - | -2.096,53 | -2.096,53 |

Banco do Brasil S.A.
CENOP RECUP ATIVOS - CURITIBA - PR


SHIGUEAKI KOMATSUZAKI
ASSIST OP PLENO UA
Matric.: F9128899

SHIGUEAKI KOMATSUZAKI
ASSIST OP PLENO UA


Banco do Brasil S.A.
CURITIBA - PR
Matric.: 186.37627

Demonstrativo de Conta Vinculada

| Data | Histórico / Documento | Extrato de normalidade | | | Extrato de inadimplemento | | | Saldo geral | |
|------------|-----------------------|------------------------|---------|---------------|---------------------------|--------|---------|-------------|---------------|
| | | Débito | Crédito | Transferência | Saldo | Débito | Crédito | | Transferência |
| 01.06.2006 | Correção monetária | - | - | - | - | -2,73 | - | -2.099,26 | -2.099,26 |
| 01.07.2006 | Correção monetária | - | - | - | - | - | 1,47 | -2.097,79 | -2.097,79 |
| 01.08.2006 | Correção monetária | - | - | - | - | -2,31 | - | -2.100,10 | -2.100,10 |
| 01.09.2006 | Correção monetária | - | - | - | - | - | 0,42 | -2.099,68 | -2.099,68 |
| 01.10.2006 | Correção monetária | - | - | - | - | -3,36 | - | -2.103,04 | -2.103,04 |
| 01.11.2006 | Correção monetária | - | - | - | - | -9,04 | - | -2.112,08 | -2.112,08 |
| 01.12.2006 | Correção monetária | - | - | - | - | -8,87 | - | -2.120,95 | -2.120,95 |
| 01.01.2007 | Correção monetária | - | - | - | - | -13,15 | - | -2.134,10 | -2.134,10 |
| 01.02.2007 | Correção monetária | - | - | - | - | -10,46 | - | -2.144,56 | -2.144,56 |
| 01.03.2007 | Correção monetária | - | - | - | - | -9,01 | - | -2.153,57 | -2.153,57 |
| 01.04.2007 | Correção monetária | - | - | - | - | -9,48 | - | -2.163,05 | -2.163,05 |
| 01.05.2007 | Correção monetária | - | - | - | - | -5,62 | - | -2.168,67 | -2.168,67 |
| 01.06.2007 | Correção monetária | - | - | - | - | -5,64 | - | -2.174,31 | -2.174,31 |
| 01.07.2007 | Correção monetária | - | - | - | - | -6,74 | - | -2.181,05 | -2.181,05 |
| 01.08.2007 | Correção monetária | - | - | - | - | -6,98 | - | -2.188,03 | -2.188,03 |
| 01.09.2007 | Correção monetária | - | - | - | - | -12,91 | - | -2.200,94 | -2.200,94 |
| 01.10.2007 | Correção monetária | - | - | - | - | -5,50 | - | -2.206,44 | -2.206,44 |
| 01.11.2007 | Correção monetária | - | - | - | - | -6,62 | - | -2.213,06 | -2.213,06 |
| 01.12.2007 | Correção monetária | - | - | - | - | -9,52 | - | -2.222,58 | -2.222,58 |
| 01.01.2008 | Correção monetária | - | - | - | - | -21,56 | - | -2.244,14 | -2.244,14 |
| 01.02.2008 | Correção monetária | - | - | - | - | -15,48 | - | -2.259,62 | -2.259,62 |
| 01.03.2008 | Correção monetária | - | - | - | - | -10,85 | - | -2.270,47 | -2.270,47 |
| 01.04.2008 | Correção monetária | - | - | - | - | -11,58 | - | -2.282,05 | -2.282,05 |
| 01.05.2008 | Correção monetária | - | - | - | - | -14,61 | - | -2.296,66 | -2.296,66 |
| 01.06.2008 | Correção monetária | - | - | - | - | -22,05 | - | -2.318,71 | -2.318,71 |
| 01.07.2008 | Correção monetária | - | - | - | - | -21,10 | - | -2.339,81 | -2.339,81 |
| 01.08.2008 | Correção monetária | - | - | - | - | -13,57 | - | -2.353,38 | -2.353,38 |
| 01.09.2008 | Correção monetária | - | - | - | - | -4,94 | - | -2.358,32 | -2.358,32 |
| 01.10.2008 | Correção monetária | - | - | - | - | -3,54 | - | -2.361,86 | -2.361,86 |
| 01.11.2008 | Correção monetária | - | - | - | - | -11,81 | - | -2.373,67 | -2.373,67 |
| 01.12.2008 | Correção monetária | - | - | - | - | -9,02 | - | -2.382,69 | -2.382,69 |
| 01.01.2009 | Correção monetária | - | - | - | - | -6,91 | - | -2.389,60 | -2.389,60 |
| 01.02.2009 | Correção monetária | - | - | - | - | -15,29 | - | -2.404,89 | -2.404,89 |
| 01.03.2009 | Correção monetária | - | - | - | - | -7,46 | - | -2.412,35 | -2.412,35 |
| 01.04.2009 | Correção monetária | - | - | - | - | -4,82 | - | -2.417,17 | -2.417,17 |
| 01.05.2009 | Correção monetária | - | - | - | - | -13,29 | - | -2.430,46 | -2.430,46 |
| 01.06.2009 | Correção monetária | - | - | - | - | -14,58 | - | -2.445,04 | -2.445,04 |
| 01.07.2009 | Correção monetária | - | - | - | - | -10,27 | - | -2.455,31 | -2.455,31 |

Banco do Brasil S.A.
 CENOP RECUP ATIVOS - CURITIBA - PR



SHIGUEAKI KOMATSUZAKI
 ASSIST OP PLENO UA
 Matric.: F9128899

SHIGUEAKI KOMATSUZAKI
 ASSIST OP PLENO UA



Procuradoria-Geral de São Paulo
 Rua do Ouvidor, 110 - 05007-000
 São Paulo, SP



Demonstrativo de Conta Vinculada

CENOP RECUP ATIVOS - CURITIBA - PR

Operação / Finalidade
- ATUALIZAÇÃO DE CÁLCULO

CPF / CNPJ
66.714.080/0001-55

Ciente
LUIZ ANTONIO DE OLIVEIRA CURTUME ME

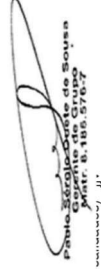
| Data | Histórico / Documento | Extrato de normalidade | | Saldo | Débito | Crédito | Extrato de inadimplimento | | Saldo geral |
|------------|-----------------------|------------------------|---------|-------|--------|---------|---------------------------|-------|-------------|
| | | Transferência | Crédito | | | | Transferência | Saldo | |
| 01.08.2009 | Correção monetária | - | -5,65 | - | - | -5,65 | - | - | -2.460,96 |
| 01.09.2009 | Correção monetária | - | -1,97 | - | - | -1,97 | - | - | -2.462,93 |
| 01.10.2009 | Correção monetária | - | -3,94 | - | - | -3,94 | - | - | -2.466,87 |
| 01.11.2009 | Correção monetária | - | -5,92 | - | - | -5,92 | - | - | -2.472,79 |
| 01.12.2009 | Correção monetária | - | -9,15 | - | - | -9,15 | - | - | -2.481,94 |
| 01.01.2010 | Correção monetária | - | -5,96 | - | - | -5,96 | - | - | -2.487,90 |
| 01.02.2010 | Correção monetária | - | -21,89 | - | - | -21,89 | - | - | -2.509,79 |
| 01.03.2010 | Correção monetária | - | -17,57 | - | - | -17,57 | - | - | -2.527,36 |
| 01.04.2010 | Correção monetária | - | -17,94 | - | - | -17,94 | - | - | -2.545,30 |
| 01.05.2010 | Correção monetária | - | -18,58 | - | - | -18,58 | - | - | -2.563,88 |
| 01.06.2010 | Correção monetária | - | -11,02 | - | - | -11,02 | - | - | -2.574,90 |
| 01.07.2010 | Correção monetária | - | - | - | - | - | 2,83 | - | -2.572,07 |
| 01.08.2010 | Correção monetária | - | - | - | - | - | 1,80 | - | -2.570,27 |
| 01.09.2010 | Correção monetária | - | - | - | - | - | 1,80 | - | -2.568,47 |
| 01.10.2010 | Correção monetária | - | -13,87 | - | - | -13,87 | - | - | -2.582,34 |
| 01.11.2010 | Correção monetária | - | -23,76 | - | - | -23,76 | - | - | -2.606,10 |
| 01.12.2010 | Correção monetária | - | -26,84 | - | - | -26,84 | - | - | -2.632,94 |
| 01.01.2011 | Correção monetária | - | -15,80 | - | - | -15,80 | - | - | -2.648,74 |
| 01.02.2011 | Correção monetária | - | -24,90 | - | - | -24,90 | - | - | -2.673,64 |
| 01.03.2011 | Correção monetária | - | -14,44 | - | - | -14,44 | - | - | -2.688,08 |
| 01.04.2011 | Correção monetária | - | -17,74 | - | - | -17,74 | - | - | -2.705,82 |
| 01.05.2011 | Correção monetária | - | -19,48 | - | - | -19,48 | - | - | -2.725,30 |
| 01.06.2011 | Correção monetária | - | -15,53 | - | - | -15,53 | - | - | -2.740,83 |
| 01.07.2011 | Correção monetária | - | -6,03 | - | - | -6,03 | - | - | -2.746,86 |
| 01.09.2011 | Correção monetária | - | -11,54 | - | - | -11,54 | - | - | -2.758,40 |
| 01.10.2011 | Correção monetária | - | -12,41 | - | - | -12,41 | - | - | -2.770,81 |
| 01.11.2011 | Correção monetária | - | -8,87 | - | - | -8,87 | - | - | -2.779,68 |
| 01.12.2011 | Correção monetária | - | -15,84 | - | - | -15,84 | - | - | -2.795,52 |
| 01.01.2012 | Correção monetária | - | -14,28 | - | - | -14,28 | - | - | -2.809,78 |
| 01.02.2012 | Correção monetária | - | -14,33 | - | - | -14,33 | - | - | -2.824,11 |
| 01.03.2012 | Correção monetária | - | -11,01 | - | - | -11,01 | - | - | -2.835,12 |
| 01.04.2012 | Correção monetária | - | -5,10 | - | - | -5,10 | - | - | -2.840,22 |
| 01.05.2012 | Correção monetária | - | -18,18 | - | - | -18,18 | - | - | -2.858,40 |
| 01.06.2012 | Correção monetária | - | -15,72 | - | - | -15,72 | - | - | -2.874,12 |
| 01.07.2012 | Correção monetária | - | -7,47 | - | - | -7,47 | - | - | -2.881,59 |

Banco do Brasil S.A.
CENOP RECUP ATIVOS - CURITIBA - PR



SHIGUEAKI KOMATSUZAKI
ASSIST OP PLENO UA
Matric.: F9128899

SHIGUEAKI KOMATSUZAKI
ASSIST OP PLENO UA



Paulo Sérgio Cavalcante de Sousa
CPF nº 186.57607

Mod. 0.50.772-9 - Abr/2012 - SISBB 12116 - bb.com.br - Central de Atendimento BB 4004 0001 (Capitais) e 0800 729 0001 (Demais...)

Demonstrativo de Conta Vinculada

| Data | Histórico / Documento | Extrato de normalidade | | | Extrato de inadimplemento | | | Saldo geral | |
|------------|-----------------------|------------------------|---------|---------------|---------------------------|--------|---------|-------------|---------------|
| | | Débito | Crédito | Transferência | Saldo | Débito | Crédito | | Transferência |
| 01.08.2012 | Correção monetária | | | | | -12,39 | | | -2.893,98 |
| 01.09.2012 | Correção monetária | | | | | -13,02 | | | -2.907,00 |
| 01.10.2012 | Correção monetária | | | | | -18,31 | | | -2.925,31 |
| 01.11.2012 | Correção monetária | | | | | -20,77 | | | -2.946,08 |
| 01.12.2012 | Correção monetária | | | | | -15,91 | | | -2.961,99 |
| 01.01.2013 | Correção monetária | | | | | -21,92 | | | -2.983,91 |
| 01.02.2013 | Correção monetária | | | | | -27,45 | | | -3.011,36 |
| 01.03.2013 | Correção monetária | | | | | -15,66 | | | -3.027,02 |
| 01.04.2013 | Correção monetária | | | | | -18,16 | | | -3.045,18 |
| 01.05.2013 | Correção monetária | | | | | -17,97 | | | -3.063,15 |
| 01.06.2013 | Correção monetária | | | | | -10,72 | | | -3.073,87 |
| 01.07.2013 | Correção monetária | | | | | -8,61 | | | -3.082,48 |
| 01.08.2013 | Correção monetária | | | | | | | 4,01 | -3.078,47 |
| 01.09.2013 | Correção monetária | | | | | -4,93 | | | -3.083,40 |
| 01.10.2013 | Correção monetária | | | | | -8,33 | | | -3.091,73 |
| 01.11.2013 | Correção monetária | | | | | -18,86 | | | -3.110,59 |
| 01.12.2013 | Correção monetária | | | | | -16,80 | | | -3.127,39 |
| 01.01.2014 | Correção monetária | | | | | -22,52 | | | -3.149,91 |
| 01.02.2014 | Correção monetária | | | | | -19,84 | | | -3.169,75 |
| 01.03.2014 | Correção monetária | | | | | -20,29 | | | -3.190,04 |
| 01.04.2014 | Correção monetária | | | | | -26,16 | | | -3.216,20 |
| 01.05.2014 | Correção monetária | | | | | -25,09 | | | -3.241,29 |
| 01.06.2014 | Correção monetária | | | | | -19,45 | | | -3.260,74 |
| 01.07.2014 | Correção monetária | | | | | -8,48 | | | -3.269,22 |
| 01.08.2014 | Correção monetária | | | | | -4,25 | | | -3.273,47 |
| 01.09.2014 | Correção monetária | | | | | -5,89 | | | -3.279,36 |
| 01.10.2014 | Correção monetária | | | | | -16,07 | | | -3.295,43 |
| 01.11.2014 | Correção monetária | | | | | -12,52 | | | -3.307,95 |
| 01.12.2014 | Correção monetária | | | | | -17,53 | | | -3.325,48 |
| 01.01.2015 | Correção monetária | | | | | -20,62 | | | -3.346,10 |
| 01.02.2015 | Correção monetária | | | | | -49,52 | | | -3.395,62 |
| 01.03.2015 | Correção monetária | | | | | -39,39 | | | -3.435,01 |
| 01.04.2015 | Correção monetária | | | | | -51,87 | | | -3.486,88 |
| 01.05.2015 | Correção monetária | | | | | -24,76 | | | -3.511,64 |
| 01.06.2015 | Correção monetária | | | | | -34,77 | | | -3.546,41 |
| 01.07.2015 | Correção monetária | | | | | -27,31 | | | -3.573,72 |
| 01.08.2015 | Correção monetária | | | | | -20,73 | | | -3.594,45 |
| 01.09.2015 | Correção monetária | | | | | -8,99 | | | -3.603,44 |

Banco do Brasil S.A.
 CENOP RECUP ATIVOS - CURITIBA - PR



SHIGUEAKI KOMATSUZAKI
 ASSIST OP PLENO UA
 Matric.: F9128899

SHIGUEAKI KOMATSUZAKI
 ASSIST OP PLENO UA



Paulo Sérgio Cavalcante de Sousa
 Contador OAB nº 116.574/27

CENOP RECUP ATIVOS - CURITIBA - PR

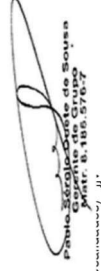
Ciente: LUIZ ANTONIO DE OLIVEIRA CURTUME ME
 CPF / CNPJ: 66.714.080/0001-55
 Operação / Finalidade: - ATUALIZAÇÃO DE CÁLCULO

| Data | Histórico / Documento | Extrato de normalidade | | Saldo | Extrato de inadimplimento | | Saldo geral |
|------------|-----------------------|------------------------|---------|-------|---------------------------|-----------|-------------|
| | | Débito | Crédito | | Transferência | Saldo | |
| 01.10.2015 | Correção monetária | - | -18,38 | - | - | -3.621,82 | -3.621,82 |
| 01.11.2015 | Correção monetária | - | -27,89 | - | - | -3.649,71 | -3.649,71 |
| 01.12.2015 | Correção monetária | - | -40,51 | - | - | -3.690,22 | -3.690,22 |
| 01.01.2016 | Correção monetária | - | -33,21 | - | - | -3.723,43 | -3.723,43 |
| 01.02.2016 | Correção monetária | - | -56,22 | - | - | -3.779,65 | -3.779,65 |
| 01.03.2016 | Correção monetária | - | -35,91 | - | - | -3.815,56 | -3.815,56 |
| 01.04.2016 | Correção monetária | - | -16,79 | - | - | -3.832,35 | -3.832,35 |
| 01.05.2016 | Correção monetária | - | -24,53 | - | - | -3.856,88 | -3.856,88 |
| 01.06.2016 | Correção monetária | - | -37,80 | - | - | -3.894,68 | -3.894,68 |
| 01.07.2016 | Correção monetária | - | -18,30 | - | - | -3.912,98 | -3.912,98 |
| 01.08.2016 | Correção monetária | - | -25,04 | - | - | -3.938,02 | -3.938,02 |
| 01.09.2016 | Correção monetária | - | -12,21 | - | - | -3.950,23 | -3.950,23 |
| 01.10.2016 | Correção monetária | - | -3,16 | - | - | -3.953,39 | -3.953,39 |
| 01.11.2016 | Correção monetária | - | -6,72 | - | - | -3.960,11 | -3.960,11 |
| 01.12.2016 | Correção monetária | - | -2,77 | - | - | -3.962,88 | -3.962,88 |
| 01.01.2017 | Correção monetária | - | -5,55 | - | - | -3.968,43 | -3.968,43 |
| 01.02.2017 | Correção monetária | - | -16,67 | - | - | -3.985,10 | -3.985,10 |
| 01.03.2017 | Correção monetária | - | -9,56 | - | - | -3.994,66 | -3.994,66 |
| 01.04.2017 | Correção monetária | - | -12,78 | - | - | -4.007,44 | -4.007,44 |
| 01.05.2017 | Correção monetária | - | -3,21 | - | - | -4.010,65 | -4.010,65 |
| 01.06.2017 | Correção monetária | - | -14,44 | - | - | -4.025,09 | -4.025,09 |
| 01.07.2017 | Correção monetária | - | - | - | 12,08 | -4.013,01 | -4.013,01 |
| 01.08.2017 | Correção monetária | - | -6,82 | - | - | -4.019,83 | -4.019,83 |
| 01.09.2017 | Correção monetária | - | - | - | 1,21 | -4.018,62 | -4.018,62 |
| 01.10.2017 | Correção monetária | - | - | - | 0,80 | -4.017,82 | -4.017,82 |
| 01.11.2017 | Correção monetária | - | -14,87 | - | - | -4.032,69 | -4.032,69 |
| 01.12.2017 | Correção monetária | - | -7,26 | - | - | -4.039,95 | -4.039,95 |
| 01.01.2018 | Correção monetária | - | -10,50 | - | - | -4.050,45 | -4.050,45 |
| 01.02.2018 | Correção monetária | - | -9,32 | - | - | -4.059,77 | -4.059,77 |
| 01.03.2018 | Correção monetária | - | -7,31 | - | - | -4.067,08 | -4.067,08 |
| 01.04.2018 | Correção monetária | - | -2,85 | - | - | -4.069,93 | -4.069,93 |
| 01.05.2018 | Correção monetária | - | -8,55 | - | - | -4.078,48 | -4.078,48 |
| 01.06.2018 | Correção monetária | - | -17,54 | - | - | -4.096,02 | -4.096,02 |
| 01.07.2018 | Correção monetária | - | -58,57 | - | - | -4.154,59 | -4.154,59 |
| 01.08.2018 | Correção monetária | - | -10,39 | - | - | -4.164,98 | -4.164,98 |

Banco do Brasil S.A.
 CENOP RECUP ATIVOS - CURITIBA - PR


 SHIGUEAKI KOMATSUZAKI
 ASSIST OP PLENO UA
 Matric.: F9128899

SHIGUEAKI KOMATSUZAKI
 ASSIST OP PLENO UA


 Paulo Sérgio Cavalcante de Sousa
 CPF nº 186.376.027

Demonstrativo de Conta Vinculada

| Data | Histórico / Documento | Extrato de normalidade | | | Extrato de inadimplemento | | | Saldo geral | |
|------------|-----------------------|------------------------|---------|---------------|---------------------------|--------|---------|-------------|---------------|
| | | Débito | Crédito | Transferência | Saldo | Débito | Crédito | | Transferência |
| 01.10.2018 | Correção monetária | | | | | -12,49 | | | -4.177,47 |
| 01.11.2018 | Correção monetária | | | | | -16,71 | | | -4.194,18 |
| 01.12.2018 | Correção monetária | | | | | | 10,49 | | -4.183,69 |
| 01.01.2019 | Correção monetária | | | | | -5,86 | | | -4.189,55 |
| 01.02.2019 | Correção monetária | | | | | -15,08 | | | -4.204,63 |
| 01.03.2019 | Correção monetária | | | | | -22,70 | | | -4.227,33 |
| 01.04.2019 | Correção monetária | | | | | -32,55 | | | -4.259,88 |
| 01.05.2019 | Correção monetária | | | | | -25,56 | | | -4.285,44 |
| 01.06.2019 | Correção monetária | | | | | -6,43 | | | -4.291,87 |
| 01.07.2019 | Correção monetária | | | | | -0,43 | | | -4.292,30 |
| 01.08.2019 | Correção monetária | | | | | -4,29 | | | -4.296,59 |
| 01.09.2019 | Correção monetária | | | | | -5,16 | | | -4.301,75 |
| 01.10.2019 | Correção monetária | | | | | | 2,15 | | -4.299,60 |
| 01.11.2019 | Correção monetária | | | | | -1,72 | | | -4.301,32 |
| 01.12.2019 | Correção monetária | | | | | -23,23 | | | -4.324,55 |
| 01.01.2020 | Correção monetária | | | | | -52,76 | | | -4.377,31 |
| 01.02.2020 | Correção monetária | | | | | -8,32 | | | -4.385,63 |
| 01.03.2020 | Correção monetária | | | | | -7,46 | | | -4.393,09 |
| 01.04.2020 | Correção monetária | | | | | -7,91 | | | -4.401,00 |
| 01.05.2020 | Correção monetária | | | | | | 10,12 | | -4.390,88 |
| 01.06.2020 | Correção monetária | | | | | | 10,98 | | -4.379,90 |
| 01.07.2020 | Correção monetária | | | | | -13,14 | | | -4.393,04 |
| 01.08.2020 | Correção monetária | | | | | -19,33 | | | -4.412,37 |
| 01.09.2020 | Correção monetária | | | | | -15,88 | | | -4.428,25 |
| 01.10.2020 | Correção monetária | | | | | -38,53 | | | -4.466,78 |
| 01.11.2020 | Correção monetária | | | | | -39,75 | | | -4.506,53 |
| 01.12.2020 | Correção monetária | | | | | -42,81 | | | -4.549,34 |
| 01.01.2021 | Correção monetária | | | | | -66,42 | | | -4.615,76 |
| 01.02.2021 | Correção monetária | | | | | -12,46 | | | -4.628,22 |
| 01.03.2021 | Correção monetária | | | | | -37,95 | | | -4.666,17 |
| 01.04.2021 | Correção monetária | | | | | -40,13 | | | -4.706,30 |
| 01.05.2021 | Correção monetária | | | | | -17,88 | | | -4.724,18 |
| 01.06.2021 | Correção monetária | | | | | -45,35 | | | -4.769,53 |
| 01.07.2021 | Correção monetária | | | | | -28,62 | | | -4.798,15 |
| 01.08.2021 | Correção monetária | | | | | -48,94 | | | -4.847,09 |
| 01.09.2021 | Correção monetária | | | | | -42,65 | | | -4.889,74 |
| 01.10.2021 | Correção monetária | | | | | -58,68 | | | -4.948,42 |
| 01.11.2021 | Correção monetária | | | | | -57,40 | | | -5.005,82 |

Banco do Brasil S.A.
 CENOP RECUP ATIVOS - CURITIBA - PR



SHIGUEAKI KOMATSUZAKI
 ASSIST OP PLENO UA
 Matric.: F9128899

SHIGUEAKI KOMATSUZAKI
 ASSIST OP PLENO UA



Fls. 52
 Pág. 52



Demonstrativo de Conta Vinculada

CENOP RECUP ATIVOS - CURTIBA - PR

Ciente: LUIZ ANTONIO DE OLIVEIRA CURTUME ME
CPF / CNPJ: 66.714.080/0001-55
Operação / Finalidade: - ATUALIZAÇÃO DE CÁLCULO

| Data | Histórico / Documento | Extrato de normalidade | | Extrato de inadimplimento | | Saldo geral |
|------------------------------------|-----------------------|------------------------|-----------|---------------------------|------------|-------------------|
| | | Débito | Crédito | Transferência | Saldo | |
| 01.12.2021 | Correção monetária | - | -42,05 | - | -5.047,87 | -5.047,87 |
| 01.01.2022 | Correção monetária | - | -36,85 | - | -5.084,72 | -5.084,72 |
| 01.02.2022 | Correção monetária | - | -34,07 | - | -5.118,79 | -5.118,79 |
| 01.03.2022 | Correção monetária | - | -51,19 | - | -5.169,98 | -5.169,98 |
| 01.04.2022 | Correção monetária | - | -88,41 | - | -5.258,39 | -5.258,39 |
| 01.05.2022 | Correção monetária | - | -54,69 | - | -5.313,08 | -5.313,08 |
| 01.06.2022 | Correção monetária | - | -23,91 | - | -5.336,99 | -5.336,99 |
| 01.07.2022 | Correção monetária | - | -33,09 | - | -5.370,08 | -5.370,08 |
| 01.08.2022 | Correção monetária | - | - | 32,22 | -5.337,86 | -5.337,86 |
| 01.09.2022 | Correção monetária | - | - | 16,55 | -5.321,31 | -5.321,31 |
| 01.10.2022 | Correção monetária | - | - | 17,03 | -5.304,28 | -5.304,28 |
| 01.11.2022 | Correção monetária | - | -24,93 | - | -5.329,21 | -5.329,21 |
| 01.12.2022 | Correção monetária | - | -20,25 | - | -5.349,46 | -5.349,46 |
| 01.01.2023 | Correção monetária | - | -36,91 | - | -5.386,37 | -5.386,37 |
| 01.02.2023 | Correção monetária | - | -24,78 | - | -5.411,15 | -5.411,15 |
| 28.02.2023 | Juros de Mora | - | -7.564,40 | - | -12.975,55 | -12.975,55 |
| Saldo Devedor em 28.02.2023 | | | | | | -12.975,55 |

Taxas utilizadas no cálculo de inadimplência

| Descrição | Data | Taxa | Obs. | Descrição | Data | Taxa | Obs. | Descrição | Data | Taxa | Obs. |
|-----------|------------|---------|------|-----------|------------|---------|------|-----------|------------|---------|------|
| | | | | | | | | | | | |
| TJ-SP | 01.01.2004 | 31,0527 | | TJ-SP | 01.02.2004 | 31,3104 | | TJ-SP | 01.03.2004 | 31,4325 | |
| TJ-SP | 01.04.2004 | 31,6117 | | TJ-SP | 01.05.2004 | 31,7413 | | TJ-SP | 01.06.2004 | 31,8683 | |
| TJ-SP | 01.07.2004 | 32,0276 | | TJ-SP | 01.08.2004 | 32,2614 | | TJ-SP | 01.09.2004 | 32,4227 | |
| TJ-SP | 01.10.2004 | 32,4778 | | TJ-SP | 01.11.2004 | 32,5331 | | TJ-SP | 01.12.2004 | 32,6762 | |
| TJ-SP | 01.01.2005 | 32,9572 | | TJ-SP | 01.02.2005 | 33,1451 | | TJ-SP | 01.03.2005 | 33,2909 | |
| TJ-SP | 01.04.2005 | 33,5939 | | TJ-SP | 01.05.2005 | 33,8391 | | TJ-SP | 01.06.2005 | 34,0760 | |
| TJ-SP | 01.07.2005 | 34,0385 | | TJ-SP | 01.08.2005 | 34,0487 | | TJ-SP | 01.09.2005 | 34,0487 | |
| TJ-SP | 01.10.2005 | 34,0998 | | TJ-SP | 01.11.2005 | 34,2975 | | TJ-SP | 01.12.2005 | 34,4828 | |
| TJ-SP | 01.01.2006 | 34,6207 | | TJ-SP | 01.02.2006 | 34,7522 | | TJ-SP | 01.03.2006 | 34,8322 | |
| TJ-SP | 01.04.2006 | 34,9262 | | TJ-SP | 01.05.2006 | 34,9681 | | TJ-SP | 01.06.2006 | 35,0136 | |

Banco do Brasil S.A.
CENOP RECUP ATIVOS - CURTIBA - PR

SHIGUEAKI KOMATSUZAKI
ASSIST OP PLENO UA

SHIGUEAKI KOMATSUZAKI
ASSIST OP PLENO UA
Matric.: F9128899

Banco do Brasil S.A.
CURTIBA - PR
Matric.: 116.574027

Demonstrativo de Conta Vinculada


Taxas utilizadas no cálculo de inadimplência

| Descrição | Data | Taxa | Obs. |
|-----------|------------|---------|------|
| TJ-SP | 01.07.2006 | 34.9891 | |
| TJ-SP | 01.10.2006 | 35.0766 | |
| TJ-SP | 01.01.2007 | 35.5947 | |
| TJ-SP | 01.04.2007 | 36.0774 | |
| TJ-SP | 01.07.2007 | 36.3777 | |
| TJ-SP | 01.10.2007 | 36.8012 | |
| TJ-SP | 01.01.2008 | 37.4299 | |
| TJ-SP | 01.04.2008 | 38.0622 | |
| TJ-SP | 01.07.2008 | 39.0254 | |
| TJ-SP | 01.10.2008 | 39.3932 | |
| TJ-SP | 01.01.2009 | 39.8559 | |
| TJ-SP | 01.04.2009 | 40.3157 | |
| TJ-SP | 01.07.2009 | 40.9520 | |
| TJ-SP | 01.10.2009 | 41.1447 | |
| TJ-SP | 01.01.2010 | 41.4954 | |
| TJ-SP | 01.04.2010 | 42.4529 | |
| TJ-SP | 01.07.2010 | 42.8995 | |
| TJ-SP | 01.10.2010 | 43.0707 | |
| TJ-SP | 01.01.2011 | 44.1782 | |
| TJ-SP | 01.04.2011 | 45.1302 | |
| TJ-SP | 01.07.2011 | 45.8148 | |
| TJ-SP | 01.10.2011 | 46.2142 | |
| TJ-SP | 01.01.2012 | 46.8642 | |
| TJ-SP | 01.04.2012 | 47.3720 | |
| TJ-SP | 01.07.2012 | 48.0620 | |
| TJ-SP | 01.10.2012 | 48.7914 | |
| TJ-SP | 01.01.2013 | 49.7687 | |
| TJ-SP | 01.04.2013 | 50.7907 | |
| TJ-SP | 01.07.2013 | 51.4127 | |

| Descrição | Data | Taxa | Obs. |
|-----------|------------|---------|------|
| TJ-SP | 01.08.2006 | 35.0276 | |
| TJ-SP | 01.11.2006 | 35.2274 | |
| TJ-SP | 01.02.2007 | 35.7691 | |
| TJ-SP | 01.05.2007 | 36.1712 | |
| TJ-SP | 01.08.2007 | 36.4941 | |
| TJ-SP | 01.11.2007 | 36.9116 | |
| TJ-SP | 01.02.2008 | 37.6881 | |
| TJ-SP | 01.05.2008 | 38.3058 | |
| TJ-SP | 01.08.2008 | 39.2518 | |
| TJ-SP | 01.11.2008 | 39.5902 | |
| TJ-SP | 01.02.2009 | 40.1109 | |
| TJ-SP | 01.05.2009 | 40.5375 | |
| TJ-SP | 01.08.2009 | 41.0462 | |
| TJ-SP | 01.11.2009 | 41.2435 | |
| TJ-SP | 01.02.2010 | 41.8606 | |
| TJ-SP | 01.05.2010 | 42.7628 | |
| TJ-SP | 01.08.2010 | 42.8694 | |
| TJ-SP | 01.11.2010 | 43.4670 | |
| TJ-SP | 01.02.2011 | 44.5935 | |
| TJ-SP | 01.05.2011 | 45.4551 | |
| TJ-SP | 01.08.2011 | 45.8148 | |
| TJ-SP | 01.11.2011 | 46.3621 | |
| TJ-SP | 01.02.2012 | 47.1032 | |
| TJ-SP | 01.05.2012 | 47.6752 | |
| TJ-SP | 01.08.2012 | 48.2687 | |
| TJ-SP | 01.11.2012 | 49.1378 | |
| TJ-SP | 01.02.2013 | 50.2266 | |
| TJ-SP | 01.05.2013 | 51.0904 | |
| TJ-SP | 01.08.2013 | 51.3459 | |

| Descrição | Data | Taxa | Obs. |
|-----------|------------|---------|------|
| TJ-SP | 01.09.2006 | 35.0206 | |
| TJ-SP | 01.12.2006 | 35.3754 | |
| TJ-SP | 01.03.2007 | 35.9193 | |
| TJ-SP | 01.06.2007 | 36.2652 | |
| TJ-SP | 01.09.2007 | 36.7094 | |
| TJ-SP | 01.12.2007 | 37.0703 | |
| TJ-SP | 01.03.2008 | 37.8690 | |
| TJ-SP | 01.06.2008 | 38.6735 | |
| TJ-SP | 01.09.2008 | 39.3342 | |
| TJ-SP | 01.12.2008 | 39.7406 | |
| TJ-SP | 01.03.2009 | 40.2353 | |
| TJ-SP | 01.06.2009 | 40.7807 | |
| TJ-SP | 01.09.2009 | 41.0790 | |
| TJ-SP | 01.12.2009 | 41.3961 | |
| TJ-SP | 01.03.2010 | 42.1536 | |
| TJ-SP | 01.06.2010 | 42.9467 | |
| TJ-SP | 01.09.2010 | 42.8394 | |
| TJ-SP | 01.12.2010 | 43.9147 | |
| TJ-SP | 01.03.2011 | 44.8343 | |
| TJ-SP | 01.06.2011 | 45.7142 | |
| TJ-SP | 01.09.2011 | 46.0072 | |
| TJ-SP | 01.12.2011 | 46.6264 | |
| TJ-SP | 01.03.2012 | 47.2869 | |
| TJ-SP | 01.06.2012 | 47.9374 | |
| TJ-SP | 01.09.2012 | 48.4859 | |
| TJ-SP | 01.12.2012 | 49.4031 | |
| TJ-SP | 01.03.2013 | 50.4878 | |
| TJ-SP | 01.06.2013 | 51.2692 | |
| TJ-SP | 01.09.2013 | 51.4280 | |

Banco do Brasil S.A.
 CENOP RECUP ATIVOS - CURITIBA - PR

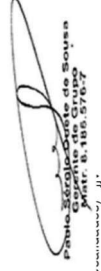

SHIGUEAKI KOMATSUZAKI
 ASSIST OP PLENO UA
 Matric.: F9128899

SHIGUEAKI KOMATSUZAKI
 ASSIST OP PLENO UA


 Paulo Sérgio Cavalcante de Sousa
 CPF nº 116.574.027

Cliente
LUIZ ANTONIO DE OLIVEIRA CURTUME MECPF / CNPJ
66.714.080/0001-55Operação / Finalidade
- ATUALIZAÇÃO DE CÁLCULO**Taxas utilizadas no cálculo de inadimplência**

| Descrição | Data | Taxa | Obs. | Descrição | Data | Taxa | Obs. | Descrição | Data | Taxa | Obs. |
|-----------|------------|---------|------|-----------|------------|---------|------|-----------|------------|---------|------|
| TJ-SP | 01.10.2013 | 51,5669 | | TJ-SP | 01.11.2013 | 51,8815 | | TJ-SP | 01.12.2013 | 52,1616 | |
| TJ-SP | 01.01.2014 | 52,5372 | | TJ-SP | 01.02.2014 | 52,8682 | | TJ-SP | 01.03.2014 | 53,2065 | |
| TJ-SP | 01.04.2014 | 53,6428 | | TJ-SP | 01.05.2014 | 54,0612 | | TJ-SP | 01.06.2014 | 54,3956 | |
| TJ-SP | 01.07.2014 | 54,5270 | | TJ-SP | 01.08.2014 | 54,5979 | | TJ-SP | 01.09.2014 | 54,6962 | |
| TJ-SP | 01.10.2014 | 54,9642 | | TJ-SP | 01.11.2014 | 55,1730 | | TJ-SP | 01.12.2014 | 55,4655 | |
| TJ-SP | 01.01.2015 | 55,8093 | | TJ-SP | 01.02.2015 | 56,6353 | | TJ-SP | 01.03.2015 | 57,2923 | |
| TJ-SP | 01.04.2015 | 58,1574 | | TJ-SP | 01.05.2015 | 58,5703 | | TJ-SP | 01.06.2015 | 59,1502 | |
| TJ-SP | 01.07.2015 | 59,6056 | | TJ-SP | 01.08.2015 | 59,9513 | | TJ-SP | 01.09.2015 | 60,1012 | |
| TJ-SP | 01.10.2015 | 60,4077 | | TJ-SP | 01.11.2015 | 60,8729 | | TJ-SP | 01.12.2015 | 61,5486 | |
| TJ-SP | 01.01.2016 | 62,1025 | | TJ-SP | 01.02.2016 | 63,0402 | | TJ-SP | 01.03.2016 | 63,6391 | |
| TJ-SP | 01.04.2016 | 63,9191 | | TJ-SP | 01.05.2016 | 64,3282 | | TJ-SP | 01.06.2016 | 64,9586 | |
| TJ-SP | 01.07.2016 | 65,2639 | | TJ-SP | 01.08.2016 | 65,6816 | | TJ-SP | 01.09.2016 | 65,8852 | |
| TJ-SP | 01.10.2016 | 65,9379 | | TJ-SP | 01.11.2016 | 66,0500 | | TJ-SP | 01.12.2016 | 66,0963 | |
| TJ-SP | 01.01.2017 | 66,1888 | | TJ-SP | 01.02.2017 | 66,4668 | | TJ-SP | 01.03.2017 | 66,6263 | |
| TJ-SP | 01.04.2017 | 66,8395 | | TJ-SP | 01.05.2017 | 66,8930 | | TJ-SP | 01.06.2017 | 67,1338 | |
| TJ-SP | 01.07.2017 | 66,9324 | | TJ-SP | 01.08.2017 | 67,0462 | | TJ-SP | 01.09.2017 | 67,0261 | |
| TJ-SP | 01.10.2017 | 67,0127 | | TJ-SP | 01.11.2017 | 67,2606 | | TJ-SP | 01.12.2017 | 67,3817 | |
| TJ-SP | 01.01.2018 | 67,5569 | | TJ-SP | 01.02.2018 | 67,7123 | | TJ-SP | 01.03.2018 | 67,8341 | |
| TJ-SP | 01.04.2018 | 67,8816 | | TJ-SP | 01.05.2018 | 68,0242 | | TJ-SP | 01.06.2018 | 68,3167 | |
| TJ-SP | 01.07.2018 | 69,2936 | | TJ-SP | 01.08.2018 | 69,4668 | | TJ-SP | 01.09.2018 | 69,4668 | |
| TJ-SP | 01.10.2018 | 69,6752 | | TJ-SP | 01.11.2018 | 69,9539 | | TJ-SP | 01.12.2018 | 69,7791 | |
| TJ-SP | 01.01.2019 | 69,8767 | | TJ-SP | 01.02.2019 | 70,1283 | | TJ-SP | 01.03.2019 | 70,5070 | |
| TJ-SP | 01.04.2019 | 71,0499 | | TJ-SP | 01.05.2019 | 71,4762 | | TJ-SP | 01.06.2019 | 71,5834 | |
| TJ-SP | 01.07.2019 | 71,5906 | | TJ-SP | 01.08.2019 | 71,6622 | | TJ-SP | 01.09.2019 | 71,7482 | |
| TJ-SP | 01.10.2019 | 71,7123 | | TJ-SP | 01.11.2019 | 71,7410 | | TJ-SP | 01.12.2019 | 72,1284 | |
| TJ-SP | 01.01.2020 | 73,0083 | | TJ-SP | 01.02.2020 | 73,1470 | | TJ-SP | 01.03.2020 | 73,2714 | |

Banco do Brasil S.A.
CENOP RECUP ATIVOS - CURITIBA - PRSHIGUEAKI KOMATSUZAKI
ASSIST OP PLENO UA
SHIGUEAKI KOMATSUZAKI
ASSIST OP PLENO UA
Matric.: F9128899
Paulo Sérgio Cavalcante de Sousa
CPF nº 186.57407

Mod. 0.50.772-9 - Abr/2012 - SISBB 12116 - bb.com.br - Central de Atendimento BB 4004 0001 (Capitais) e 0800 729 0001 (Demais municípios)

Demonstrativo de Conta Vinculada

Taxas utilizadas no cálculo de inadimplência

| Descrição | Data | Taxa | Obs. |
|-----------|------------|---------|------|
| TJ-SP | 01.04.2020 | 73.4033 | |
| TJ-SP | 01.07.2020 | 73.2705 | |
| TJ-SP | 01.10.2020 | 74.5004 | |
| TJ-SP | 01.01.2021 | 76.9853 | |
| TJ-SP | 01.04.2021 | 78.4955 | |
| TJ-SP | 01.07.2021 | 80.0275 | |
| TJ-SP | 01.10.2021 | 82.5339 | |
| TJ-SP | 01.01.2022 | 84.8072 | |
| TJ-SP | 01.04.2022 | 87.7037 | |
| TJ-SP | 01.07.2022 | 89.5664 | |
| TJ-SP | 01.10.2022 | 88.4690 | |
| TJ-SP | 01.01.2023 | 89.8382 | |

Legenda:

TJ-SP = Tabela Prática do Tribunal de Justiça do Estado de São Paulo
Cálculo = 3123261

Banco do Brasil S.A.

CENOP RECUP ATIVOS - CURITIBA - PR

SHIGUEAKI KOMATSUZAKI
ASSIST OP PLENO UA

| Descrição | Data | Taxa | Obs. |
|-----------|------------|---------|------|
| TJ-SP | 01.05.2020 | 73.2345 | |
| TJ-SP | 01.08.2020 | 73.5929 | |
| TJ-SP | 01.11.2020 | 75.1635 | |
| TJ-SP | 01.02.2021 | 77.1932 | |
| TJ-SP | 01.05.2021 | 78.7938 | |
| TJ-SP | 01.08.2021 | 80.8438 | |
| TJ-SP | 01.11.2021 | 83.4912 | |
| TJ-SP | 01.02.2022 | 85.3754 | |
| TJ-SP | 01.05.2022 | 88.6158 | |
| TJ-SP | 01.08.2022 | 89.0290 | |
| TJ-SP | 01.11.2022 | 88.8848 | |
| TJ-SP | 01.02.2023 | 90.2515 | |

| Descrição | Data | Taxa | Obs. |
|-----------|------------|---------|------|
| TJ-SP | 01.06.2020 | 73.0514 | |
| TJ-SP | 01.09.2020 | 73.8579 | |
| TJ-SP | 01.12.2020 | 75.8775 | |
| TJ-SP | 01.03.2021 | 77.8262 | |
| TJ-SP | 01.06.2021 | 79.5502 | |
| TJ-SP | 01.09.2021 | 81.5552 | |
| TJ-SP | 01.12.2021 | 84.1926 | |
| TJ-SP | 01.03.2022 | 86.2291 | |
| TJ-SP | 01.06.2022 | 89.0145 | |
| TJ-SP | 01.09.2022 | 88.7530 | |
| TJ-SP | 01.12.2022 | 89.2226 | |
| TJ-SP | 28.02.2023 | 90.2515 | |



SHIGUEAKI KOMATSUZAKI

ASSIST OP PLENO UA

Matric.: F9128899

